

# 図書館アプローチ大作戦



筑後地区高等学校図書館協議会 司書部研究会図書館活性研究班

な～るほど！やればできる！！早速やってみよう！！ ～掲示物編～

～八女農業～



「入れ替え簡単！新着図書案内」

1階廊下（職員室そば）と2階廊下（教室そば）に掲示することで図書館をアピールしています！

## <目的>

図書館イベントや図書館内のレイアウト、サイン、展示方法等をとおして図書館の活性化を図る。

## <研究テーマ>

生徒が興味関心を示す図書館までのアプローチの仕方や掲示物、廊下等の飾りつけをいかにするか。

## <作り方>

- ①模造紙にブックコートフィルムを貼る。
- ②マスキングテープで本棚を描く。
- ③テープ付きクリアファイル（B7）を貼る。
- ④③に本の表紙を印刷したものを入れる。

繰り返し使えるので、大変便利です（^^）v

## 図書館訪問

～ 訪問した学校 ～

大牟田北、ありあけ新世、明光学園、朝倉光陽、浮羽究真館、浮羽工業



な～るほど！やればできる！！早速やってみよう！！ ～掲示物編～

～輝翔館～

～明光学園～

～朝倉～



我が校でも、八女農業高校にならってやってみました（^^）v

## 各学校での取り組み

な～るほど！  
やればできる！！  
早速やってみよう！！！！



な～るほど！やればできる！！早速やってみよう！！～掲示物編～

な～るほど！やればできる！！早速やってみよう！！～掲示物編～

～伝習館～



本の背表紙をカラーコピーして本棚風にしてみました！  
本の表紙もカラーコピーして新着図書を紹介しています！！  
(\*\_\*\*)

～朝倉東～



「GO TO 図書館」  
図書館の壁（入口上部）だって  
利用します（^^）v




「マンガ」や「今年の干支生まれ作家」を紹介  
柱の壁も利用します（^^）v

な～るほど！やればできる！！早速やってみよう！！～掲示物編～

な～るほど！やればできる！！早速やってみよう！！～掲示物編～

～三潁～

～朝倉光陽～



①色画用紙にブッカーを貼る  
②マスキングテープで本棚風に  
③本の背表紙をカラーコピー  
両面テープで張り替えが簡単です！  
『グ・ヴィンチ』に掲載されている  
芸能人おすすめの本の記事も活用しています（^^）v



新刊案内が目にとまりやすいように  
帯を利用して本の紹介をしました！  
季節の案内も関連本の紹介と共にやってみました！！

～ありあけ新世～



新刊情報が図書館の外からも  
チェックできるように入口に  
掲示！  
模造紙にフィルムを張って  
活用しています！  
印刷物の張り替えが簡単です！  
(\*\_\*\*)



「高校生に読んで欲しい50冊」  
（新潮社）をダウンロード（^^）v

な～るほど！やればできる！！早速やってみよう！！～掲示物編～

な～るほど！やればできる！！早速やってみよう！！～掲示物編～

～南筑～



手作りPOPをド～んと掲示板に貼ってみました！  
読みたい本が勢揃い！どの本から読もうか悩みます…  
(\*\_\*\*)



～ありあけ新世～



図書委員のおすすめ本



図書館掲示板




映画のチラシも  
活用しています（^^）v

本屋大賞、BOOK OF THE YEAR、  
おすすめ本、クラス別貸出し  
ランキングを作ってみました！  
(\*\_\*\*)

な～るほど！やればできる！！早速やってみよう！！～掲示物編～

な～るほど！やればできる！！早速やってみよう！！～窓編～

～南筑～



段ボールに模造紙を貼って掲示板を  
作ってみました！  
模造紙にブックコートフィルムを  
貼っているため、  
張り替えが簡単になります！  
(\*\_\*\*)



～明光学園～



図書館内から図書館外へ楽しさを  
アピールしてみました！  
窓に紐を張り、クリアポケットを下  
げその中に「切り絵」や「標語」を  
作製し入れています！  
(\*\_\*\*)



な～るほど！やればできる！！早速やってみよう！！ ～窓編～

～朝倉光陽～



教室側の窓を使って、ガーランドやハロウィン、クリスマス等の飾りつけをしてアプローチしてみました！少し、違いけど… (><)

な～るほど！やればできる！！早速やってみよう！！ ～館外編～

～朝倉東～



「学習につながるマンガ」図書館前階段の壁を利用！犬の足跡とともに…

1階の通路にも「図書館だより」や「原作本紹介の案内」を掲示！図書館が2階にあることをアピールしています！

な～るほど！やればできる！！早速やってみよう！！ ～館外編～

～朝倉～



「出張文庫」を始めました！1、2年生のクラスと保健室に設置！図書委員が小説に限らず様々なジャンルの本をセレクトしています！！

～八女農業～



「巡回図書」をやってみました！1学年1台を1クラス3日交替で巡回！！教室前方に設置し、巡回する図書は新着図書を中心にセレクトしました！

な～るほど！やればできる！！早速やってみよう！！ ～コラボ編～

～伝習館～



国語科とコラボして「POPコンテスト」生徒の力作にあっばれ！(\*\_\*)

～ありあけ新世～



～南筑～



文化発表会で美術部とコラボして図書館で「作品展」を開催！！

な～るほど！やればできる！！早速やってみよう！！ ～館外編～

～八女農業～



ブックポストを生徒が利用しやすいように、職員室前から教室近くの渡り廊下に移動しました！ブックポストの上には「本のお届便」「リクエスト用紙」も設置しています！(\*\_\*)

な～るほど！やればできる！！早速やってみよう！！ ～その他～

～三瀬～



閲覧室入り口の「ウェルカムボード」

図書館棟入り口の「OPEN」掲示板に季節のお花を添えて…頑張ってDIYしました (^\_^)

～朝倉～



「本のまくら」をやってみました！本の冒頭を入力し印刷したもので、その本を包装。何の本かは借りてからの楽しみ！！(\*\_\*)

な～るほど！やればできる！！早速やってみよう！！ ～館外編～

～朝倉東～



「犬の足跡」で動線を描いてみました！奥まっている図書館入口が明るく楽しい感じになりました！(\*\_\*)



「わたしのイチオン本」図書館前廊下の柱に掲示！葉っぱ型でかわいくアレンジ！

な～るほど！やればできる！！早速やってみよう！！ ～その他～

～伝習館～



段ボールで「木：TREE」を作ってみました！ウェルカムボード横に設置し、いい感じにできました！(\*\_\*)



「図書館オリジナルバッグ」年間多読者賞の賞品として、上位30名にプレゼント！(\*\_\*)

# 各学校での取り組みを活かして

一人で悩まず相談してね (^\_^)v  
みんなの力があれば  
できました!!!



みんなの力があればできました!!!

～実践編～

## 【三潁高校】



またまた  
みんなであれこれやってみたよ～



みんなの力があればできました!!!

～実践編～

## 【明光学園】



みんなで  
あれこれやってみたよ～



みんなの力があればできました!!!

～実践編～

## 【三潁高校】



進路指導室横の掲示板



こんな感じに仕上がりました (^\_^)v  
プーフちゃんにもお仕事を手伝ってもらって  
います!  
進路指導室横の掲示板でも  
図書館をアプローチしています!!!


みんなの力があればできました!!!

～実践編～

## 【明光学園】



「季節のガーランド」



「入れ替え簡単! 新着図書案内」



## 図書館活性研究班メンバー校

- ・福岡県立ありあけ新世高等学校
- ・明光学園高等学校
- ・福岡県立八女農業高等学校
- ・福岡県立輝翔館中等教育学校
- ・福岡県立三潁高等学校
- ・福岡県立三井高等学校
- ・福岡県立久留米筑水高等学校
- ・久留米市立久留米商業高等学校
- ・久留米市立南筑高等学校
- ・福岡県立朝倉高等学校
- ・福岡県立朝倉東高等学校
- ・福岡県立朝倉光陽高等学校
- ・福岡県立浮羽工業高等学校



みんなの力があればできました!!!

～実践編～


## 【三潁高校】

全体的に暗い雰囲気の図書館入口

もうそろそろリニューアルしたい掲示板



壁紙には染みが...



何とかしたいけど...  
どうすればいいのか...



ご清聴ありがとうございました!



イラスト: 『図書館ごよみ&イラスト1200:すぐに使える素材集』より